РУКОВОДСТВО

ПО ЭКСПЛУАТАЦИИ УНИВЕРСАЛЬНОГО ПРОИГРЫВАТЕЛЯ

MP-8101

Назначение

Универсальный проигрыватель MP-8101 входит в состав системы оповещения ROXTON 8000 и используется для построения систем автоматического аварийного оповещения и музыкальной трансляции. Блок предназначен для воспроизведения звуковой информации с AM/FM тюнера, CD диска, USB/SD карт в форматах CD/MP3/WMA и Bluetooth источника звука. Проигрыватель оснащен многофункциональным дисплеем для отображения информации, навигационными кнопками управления. В комплекте поставляется пульт дистанционного управления. Питание данного блока осуществляется от переменного напряжения 220В. Конструктивно блок выполнен в рэковом 19” корпусе, предназначенном для монтажа в стандартный электротехнический шкаф.

Основные функции

- Интуитивно понятный эргономичный интерфейс;
- Компакт диск;
- Воспроизведение с CD/USB/SD-карт;
- Поддержка CD/MP3/WMA форматов;
- Встроенный AM/FM тюнер;
- Bluetooth соединение; (пароль 8888)
- Функция авто поиска;
- Функция памяти;
- Стерео режим;
- LCD дисплей;
- Кнопочное управление;
- Пульт дистанционного управления.

Основные органы управления и коммутации

Передняя панель

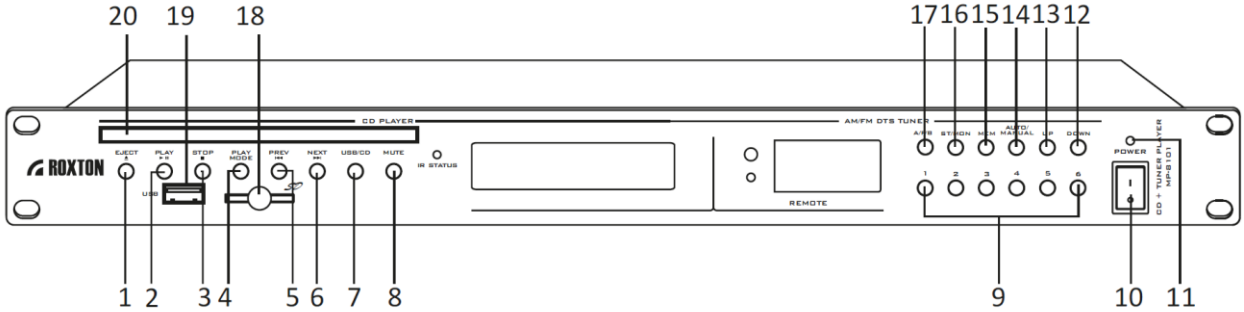

1. **EJECT** – Используется для излечения CD диска
2. **PLAY -** Используется для включения/временной приостановки воспроизведения. Повторное нажатие этой кнопки возобновляет воспроизведение.
3. **STOP -** Используется для полной остановки музыкальной трансляции.
4. **PLAY MODE**- используется для выбора USB или SD карты.
5. **PREV -** Используется для возврата к началу предыдущего звукового файла.
6. **NEXT –** Используется для перехода к началу следующего звукового файла.
7. **USB/CD** - используется для выбора USB или CD носителя
8. **MUTE** – используется для отключения звука.
9. **123456** предустановленные каналы радиостанций тюнера.
10. **POWER –** Включение/выключение питания.
11. **ИНДИКАТОР ВКЛЮЧЕНИЯ ПИТАНИЯ -** Индикатор загорается при включении питания.

12. **DOWN** – используется для поиска радиочастот. При нажатии поиск происходит в уменьшении частотного диапазона.
13. **UP** – используется для поиска радиочастот. При нажатии поиск происходит в увеличении частотного диапазона.
14. **AUTO/MANUAL –** используется для выбора ручного или автоматического поиска AM и FM частот.
15. **MEM –** используется для сохранения выбранной радиочастоты на желаемый канал.
16. **ST/MON –** используется для выбора моно или стерео режима.
17. **AM/FM –** используется для выбора AM или FM частоты.
18. **Разъём** для подключения SD карты.
19. **Разъём** для подключения USB flash карты.
20. **CD-ROM** – предназначен для воспроизведения компакт дисков.

Задняя панель

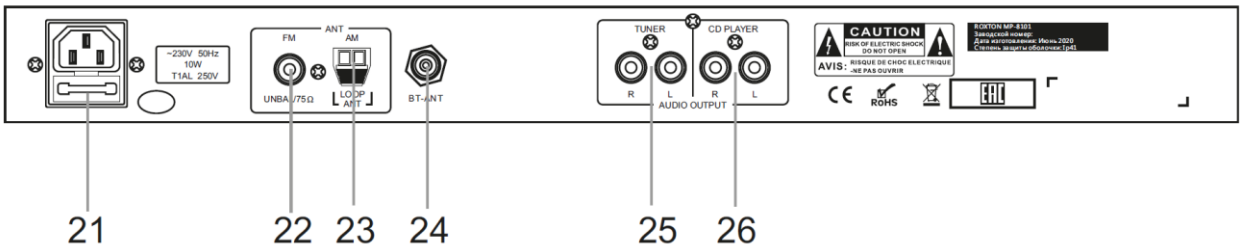

21 - Разъем питания – предназначен для подключения шнура сети переменного тока.
22 - Разъем для подключения антенны **FM** частот.
23 - Разъем для подключения антенны **AM** частот.
24 - Разъем для подключения антенны **BT-ANT**
25 - Разъёмы AUDIO OUT – линейные выходы тюнера L и R (RCA).
26 - Разъёмы AUDIO OUT – линейные выходы CD/ mp3 проигрывателя L и R (RCA).

Технические характеристики

Модель	MP-8101
Частотный диапазон	20Гц~20КГц(-2Дб)
Гармонические искажения	≤0.1%
Диапазон динамиков	75Дб
Отношение сигнал / шум	85Дб
Аудио выход	0.775В/600Ом
Тюнер	
Диапазон	FM: 87.5-108.0МГц, AM: 522-1620КГц
Память	6 каналов
Аудио выход	0.775В/600Ом
Блок питания	~110В/60Гц или ~230В/50Гц
Габариты	484x209x44мм
Вес	3.7кг

Комплект поставки

Блок MP-8101	1шт.
Инструкция по эксплуатации	1шт.
Шнур питания	1шт.
Упаковка	1шт.

9. Гарантийные обязательства

Фирма–производитель несет гарантийные обязательства на данное оборудование в течение 12 месяцев со дня продажи.

Гарантийные обязательства не выполняются в случае:

1. Неправильного подключения.
2. Неправильной эксплуатации.
3. Выхода из строя вследствие механических повреждений.
4. Выхода из строя вследствие стихийных бедствий.
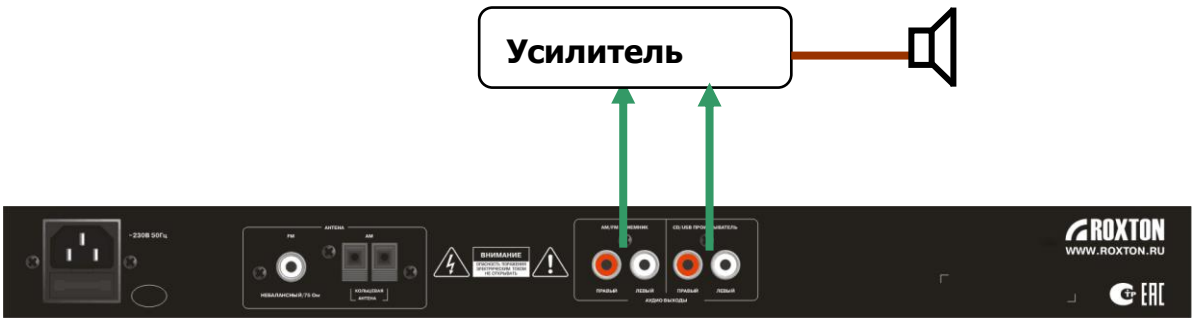
Типовая схема подключения